

Τακτικό Ευρωβαρόμετρο 94

Εθνική Έκθεση

Κοινή Γνώμη στην Ευρωπαϊκή Ένωση



Κύπρος

Χειμώνας 2020-2021

Η έρευνα αυτή έγινε κατόπιν αιτήματος και υπό τον συντονισμό της Γενικής Διεύθυνσης Επικοινωνίας της Ευρωπαϊκής Επιτροπής.

Η ανάλυση αυτή έγινε για την Αντιπροσωπεία της Ευρωπαϊκής Επιτροπής στην Κύπρο.

Το κείμενο αυτό δεν εκφράζει αναγκαστικά τις θέσεις της Ευρωπαϊκής Επιτροπής. Οι ερμηνείες ή τοποθετήσεις της παρούσας ανάλυσης εκφράζουν αποκλειστικά και μόνο την άποψη του συντάκτη.

Τακτικό Ευρωβαρόμετρο 94 – Κύμα EB94.3 – Kantar

Τακτικό Ευρωβαρόμετρο 94

Εθνική έκθεση

ΚΟΙΝΗ ΓΝΩΜΗ ΣΤΗΝ ΕΥΡΩΠΑΪΚΗ ΕΝΩΣΗ

ΚΥΠΡΟΣ



<https://europa.eu/eurobarometer>

Η έρευνα αυτή έγινε κατόπιν αιτήματος και υπό τον συντονισμό της Γενικής Διεύθυνσης Επικοινωνίας της Ευρωπαϊκής Επιτροπής.

Η ανάλυση αυτή έγινε για την Αντιπροσωπεία της Ευρωπαϊκής Επιτροπής στην Κύπρο.

ΠΙΝΑΚΑΣ ΠΕΡΙΕΧΟΜΕΝΩΝ

| | |
|---|-----------|
| ΕΙΣΑΓΩΓΗ | 2 |
| ΚΥΡΙΑ ΑΠΟΤΕΛΕΣΜΑΤΑ | 3 |
| I. ΟΙ ΠΟΛΙΤΕΣ ΚΑΙ Η ΕΕ | 4 |
| 1 Αξιολόγηση Παρούσας Κατάστασης και Μελλοντικές Προσδοκίες | 4 |
| 2 Άποψη και Γνώση για την ΕΕ | 5 |
| 3 Ευρωπαϊκή Ταυτότητα | 6 |
| II. Η ΠΑΝΔΗΜΙΑ COVID-19 | 7 |
| 1 Μέτρα Αντιμετώπισης | 7 |
| 2 Συνέπειες Πανδημίας | 8 |
| 3 Εμβόλια | 8 |
| III. ΠΟΛΙΤΙΚΕΣ ΤΗΣ ΕΕ | 9 |
| 1 Ευρωπαϊκή Πράσινη Συμφωνία | 9 |
| 2 Μετανάστευση | 9 |
| 3 Οικονομία | 10 |
| IV. ΜΜΕ ΚΑΙ ΘΕΣΜΟΙ | 11 |
| 1 Εμπιστοσύνη στους Θεσμούς και τα Θεσμικά Όργανα | 11 |
| 2 Πηγές Πληροφόρησης | 12 |
| 3 Εικόνα της ΕΕ από τα ΜΜΕ | 12 |
| ΣΥΜΠΕΡΑΣΜΑΤΑ | 13 |

*Η εθνική έκθεση για την Κύπρο (περιοχές ελεγχόμενες από την κυβέρνηση της Κυπριακής Δημοκρατίας) ετοιμάστηκε για την Αντιπροσωπεία της Ευρωπαϊκής Επιτροπής στην Κύπρο από την εταιρεία *ampersand public affairs*.*

ΕΙΣΑΓΩΓΗ

Μεταξύ της 12^{ης} Φεβρουαρίου και 18^{ης} Μαρτίου 2021, η εταιρία Kantar εκ μέρους της Kantar Βελγίου διεξήγαγε το 94.3 κύμα του Ευρωβαρομέτρου, κατόπιν αιτήματος της Ευρωπαϊκής Επιτροπής, Γενική Διεύθυνση Επικοινωνίας, Μονάδα «Παρακολούθηση Μέσων και Ευρωβαρόμετρο»

Το 94.3 κύμα συμπεριλαμβάνει το Τακτικό Ευρωβαρόμετρο 94, καλύπτοντας δημογραφικά τον πληθυσμό των αντίστοιχων εθνικοτήτων των 27 κρατών μελών της Ευρωπαϊκής Ένωσης, που ζει στην κάθε χώρα, ηλικίας 15 χρονών και άνω.

Το Ευρωβαρόμετρο 94.3 διεξήχθη επίσης σε πέντε υποψήφιες για ένταξη χώρες (Αλβανία, Μαυροβούνιο, Δημοκρατία της Βόρειας Μακεδονίας, Σερβία και Τουρκία), στο Ηνωμένο Βασίλειο, Βοσνία και Ερζεγοβίνη, Ισλανδία, Νορβηγία, Ελβετία, καθώς και στην Τουρκοκυπριακή κοινότητα της Κύπρου και στην Περιοχή του Κοσόβου¹. Η επιλογή του δείγματος σε όλες τις χώρες βασίστηκε στην τυχαία πολυσταδιακή δειγματοληψία.

Στην Κύπρο, η έρευνα είναι η τριακοστή τρίτη που διεξάγεται μετά την ένταξη της χώρας στην Ευρωπαϊκή Ένωση (ΕΕ). Η παρούσα έρευνα διεξήχθη στις περιοχές υπό τον έλεγχο της Κυπριακής Δημοκρατίας, και στο τυχαία επιλεγμένο δείγμα συμμετείχαν 505 άτομα. Η συλλογή των στοιχείων πραγματοποιήθηκε με προσωπικές συνεντεύξεις με τη βοήθεια τυποποιημένου ερωτηματολογίου. Η έρευνα πεδίου, στις περιοχές υπό τον έλεγχο της Κυπριακής Δημοκρατίας, πραγματοποιήθηκε από τη CYMAR Market Research μεταξύ 12^{ης} Φεβρουαρίου και 5^{ης} Μαρτίου 2021².

Την περίοδο διεξαγωγής του Ευρωβαρομέτρου, τόσο σε εθνικό όσο και σε Ευρωπαϊκό επίπεδο κυριαρχούσε το θέμα της πανδημίας του κορονοϊού (Covid-19), τα εμβόλια και οι εμβολιαστικές στρατηγικές, οι περιορισμοί και οι συνέπειές τους, καθώς και τα οικονομικά μέτρα στήριξης και η σχετική Ευρωπαϊκή χρηματοδότηση προς τα κράτη μέλη. Εξίσου σημαντικό θέμα ήταν και η κριτική εναντίον της ΕΕ για τη διαχείριση της εμβολιαστικής της στρατηγικής, κυρίως λόγω των καθυστερήσεων στην παραλαβή των εμβολίων.

Άλλα **κύρια Ευρωπαϊκά γεγονότα** που κυριαρχούσαν στα κυπριακά μέσα μαζικής ενημέρωσης αφορούσαν τις σχέσεις με τη Ρωσία και την απειλή κυρώσεων έπειτα από τη σύλληψη του επικεφαλής της Ρωσικής αντιπολίτευσης Ναβάλνι, τις σχέσεις με την Τουρκία, τις χειμερινές οικονομικές προβλέψεις της Ευρωπαϊκής Επιτροπής, καθώς και τη συνεχιζόμενη μεταναστευτική / προσφυγική κρίση.

Σε **τοπικό επίπεδο**, κυρίαρχες ειδήσεις ήταν επίσης η επανέναρξη των συνομιλιών για την επίλυση του Κυπριακού με την επικείμενη άτυπη πενταμερή συνάντηση στην Γενεύη στο τέλος Απριλίου υπό την αιγίδα του Γενικού Γραμματέα των Ηνωμένων Εθνών, η επιμονή της Τουρκίας και του ηγέτη της Τουρκοκυπριακής κοινότητας για λύση δύο κρατών, καθώς και ο ρόλος της ΕΕ στις συνομιλίες ως παρατηρητή. Άλλες ειδήσεις αφορούσαν το αμφιλεγόμενο σχέδιο πολιτογραφήσεων («χρυσά διαβατήρια») και τα μέτρα για την καταπολέμηση της διαφθοράς.

¹ Η ονομασία αυτή χρησιμοποιείται με επιφύλαξη των θέσεων ως προς το καθεστώς και συνάδει με την απόφαση 1244(1999) του Συμβουλίου Ασφαλείας των Ηνωμένων Εθνών και τη γνώμη του Διεθνούς Δικαστηρίου σχετικά με τη Διακήρυξη της ανεξαρτησίας του Κοσσυφοπεδίου.

² Για περισσότερες λεπτομέρειες σχετικά με τη μεθοδολογία, ανατρέξτε στην ενότητα Τεχνικές Προδιαγραφές στην Έκθεση Αρχικών αποτελεσμάτων του Τακτικού Ευρωβαρομέτρου

ΚΥΡΙΑ ΑΠΟΤΕΛΕΣΜΑΤΑ

Παρούσα Κατάσταση και Βαθμός Ικανοποίησης

- Οι Κύπριοι γενικά είναι ικανοποιημένοι με τη ζωή τους (79%, -11% από Καλοκαίρι 2020), όπως και οι Ευρωπαίοι (79%).
- Οι Κύπριοι κρίνουν κακή την παρούσα κατάσταση της εθνικής τους οικονομίας (76%, +16% από Καλοκαίρι 2020, ΕΕ27: 69%), αλλά και της Ευρωπαϊκής οικονομίας (49%, +4%, ΕΕ27: 60%), ενώ αναμένουν ότι τα πράγματα θα παραμείνουν ίδια ή θα χειροτερέψουν τους επόμενους 12 μήνες.
- Σημαντικότερα θέματα που αντιμετωπίζει η Κύπρος αυτή τη στιγμή θεωρούνται η οικονομική κατάσταση (54%, ΕΕ27: 33%) και η ανεργία (44%, ΕΕ27: 25%).

Άποψη και Γνώση για την ΕΕ

- Οι Κύπριοι έχουν θετική (44%, ΕΕ27: 46%), έως ουδέτερη (38%, ΕΕ27: 38%) εικόνα για την ΕΕ.
- Οι Κύπριοι καταλαβαίνουν πώς λειτουργεί η ΕΕ, η πλειοψηφία όμως πιστεύει πως τα συμφέροντα της Κύπρου δεν λαμβάνονται καλά υπόψη στην ΕΕ (70%, ΕΕ27: 36%). Παρόλα αυτά το 53% δεν θεωρεί πως η Κύπρος θα μπορούσε να αντιμετωπίσει καλύτερα το μέλλον εκτός ΕΕ (ΕΕ27: 66%).
- Το 62% των Κυπρίων δεν είναι ικανοποιημένο με τον τρόπο που λειτουργεί η δημοκρατία στη χώρα τους (ΕΕ27: 44%), αλλά το 51% είναι ικανοποιημένο με τη δημοκρατία στην ΕΕ (ΕΕ27: 53%).

Ευρωπαϊκή ταυτότητα

- Το 71% των Κυπρίων αισθάνεται πολίτης της ΕΕ (ΕΕ27: 74%), αλλά είναι διαιρεμένοι για το αν αισθάνονται συνδεδεμένοι με την Ευρωπαϊκή Ένωση, με το 51% να δηλώνει ναι (ΕΕ27: 60%) και το 49% όχι (ΕΕ27: 38%).

Η Πανδημία Covid-19

- Ένας στους δύο Κύπριους (53%) είναι ικανοποιημένος με τα μέτρα της κυβέρνησης για την αντιμετώπιση της πανδημίας (ΕΕ27: 43%), ενώ θεωρεί δύσκολη εμπειρία τα μέτρα περιορισμού της κυκλοφορίας (50%, ΕΕ27: 40%).
- Η πλειονότητα των Κυπρίων δεν περιμένει οικονομική ανάκαμψη της χώρας πριν το 2023 (63%, ΕΕ27: 61%).
- Το 81% των Κυπρίων θεωρεί πως τα εμβόλια αναπτύσσονται και εγκρίνονται υπερβολικά γρήγορα για να είναι ασφαλή (ΕΕ27: 52%) και δεν τα θεωρούν το μοναδικό τρόπο για να τερματιστεί η πανδημία (46%, ΕΕ27: 70%).

Πολιτικές ΕΕ

- Η πλειονότητα των Κυπρίων ερωτηθέντων είναι υπέρ κοινών Ευρωπαϊκών πολιτικών μετανάστευσης, εξωτερικής πολιτικής, πολιτικής άμυνας και ασφάλειας, εμπορικής και ενεργειακής πολιτικής μεταξύ των κρατών μελών της ΕΕ.

ΜΜΕ και Θεσμοί

- Οι Κύπριοι, με μικρές διακυμάνσεις σε σχέση με πέρσι, συνεχίζουν να θεωρούν πως δεν είναι καλά πληροφορημένοι για Ευρωπαϊκά θέματα, ενώ σε μεγάλο ποσοστό δεν εμπιστεύονται τα ΜΜΕ και τους θεσμούς.

I. ΟΙ ΠΟΛΙΤΕΣ ΚΑΙ Η ΕΕ

1 Αξιολόγηση Παρούσας Κατάστασης και Μελλοντικές Προσδοκίες

Οι Κύπριοι ερωτηθέντες δήλωσαν με μεγάλη πλειοψηφία **γενικά ικανοποιημένοι με τη ζωή τους** (79%, -11% από Καλοκαίρι 2020), όπως και ο μέσος όρος των Ευρωπαίων (79%, -5%) [D70]. Αξιοσημείωτο είναι το γεγονός πως στην Κύπρο οι νεαρότερες ηλικίες δηλώνουν μεγαλύτερο ποσοστό ικανοποίησης: 15-24 ετών 89% ικανοποιημένοι, 25-39 ετών 81%, 40-54 ετών 70% και άνω των 55 ετών κατά 78%. Επίσης, οι ερωτηθέντες με θετική εικόνα της ΕΕ απάντησαν κατά μεγαλύτερο ποσοστό ικανοποιημένοι (91%) σε σύγκριση με αυτούς που έχουν αρνητική εικόνα της ΕΕ (73%), ενώ ενδιαφέρον είναι πως αυτοί που τοποθετούνται στα δεξιά του πολιτικού φάσματος δήλωσαν κατά 94% ικανοποιημένοι σε σχέση με αυτούς με αριστερές πολιτικές απόψεις (76%) και πιο κεντρώες (85%).

Όσον αφορά στην παρούσα κατάσταση, η πλειονότητα των Κυπρίων ερωτηθέντων θεωρεί **κακή την κατάσταση στην Κύπρο γενικότερα** (67%, +19% από Καλοκαίρι 2020), ποσοστό που κυμαίνεται κοντά στον Ευρωπαϊκό μέσο όρο (62%, +8%) [A1a]. Το 76% των Κυπρίων ερωτηθέντων θεωρεί **κακή την κατάσταση της Κυπριακής οικονομίας** (+16% από Καλοκαίρι 2020, ΕΕ27: 69%), ενώ το 49% **θεωρεί κακή και την κατάσταση της Ευρωπαϊκής οικονομίας** (+4%, ΕΕ27: 60%). Ωστόσο, οι περισσότεροι Κύπριοι και Ευρωπαίοι στο σύνολό τους κρίνουν **καλή την προσωπική επαγγελματική τους κατάσταση** (46%, -13% από Καλοκαίρι 2020, ΕΕ27: 58%), **καθώς και την οικονομική κατάσταση του νοικοκυριού τους** (63%, -14%, ΕΕ27: 68%). Τόσο οι Κύπριοι όσο και οι Ευρωπαίοι ερωτηθέντες θεωρούν **κακή την κατάσταση απασχόλησης στην Κύπρο** (78%, +15%, ΕΕ27: 70%), καθώς και την **παροχή δημοσίων υπηρεσιών στην Κύπρο** (58%, +9%, ΕΕ27: 51%).

Οι Κύπριοι ερωτηθέντες στην πλειονότητά τους θεωρούν πως **τα σημαντικότερα θέματα που αντιμετωπίζει η χώρα τους αυτή τη στιγμή** είναι η οικονομική κατάσταση (54%, +4% από Καλοκαίρι 2020, δεύτερο υψηλότερο ποσοστό στην ΕΕ μετά την Ελλάδα, ΕΕ27: 33%), η ανεργία (44%, +16%, ψηλότερο στην ΕΕ, ΕΕ27: 25%), καθώς και η υγεία (29% +8%, ΕΕ27: 44%), και η μετανάστευση (16%, -13%, ΕΕ27: 7%) [A3a].

Για τους Κύπριους ερωτηθέντες, **τα σημαντικότερα ζητήματα που αντιμετωπίζουν οι ίδιοι αυτή τη στιγμή** είναι η οικονομική κατάσταση του νοικοκυριού τους (26%, +3% από Καλοκαίρι 2020 και δεύτερο ψηλότερο στην ΕΕ, ΕΕ27: 13%), η άνοδος των τιμών, ο πληθωρισμός και το κόστος διαβίωσης (24%, -1%, ΕΕ27: 27%), η υγεία (23%, +6%, ΕΕ27: 32%), καθώς και η ανεργία (21%, +5%, ΕΕ27: 11%). [A4a].

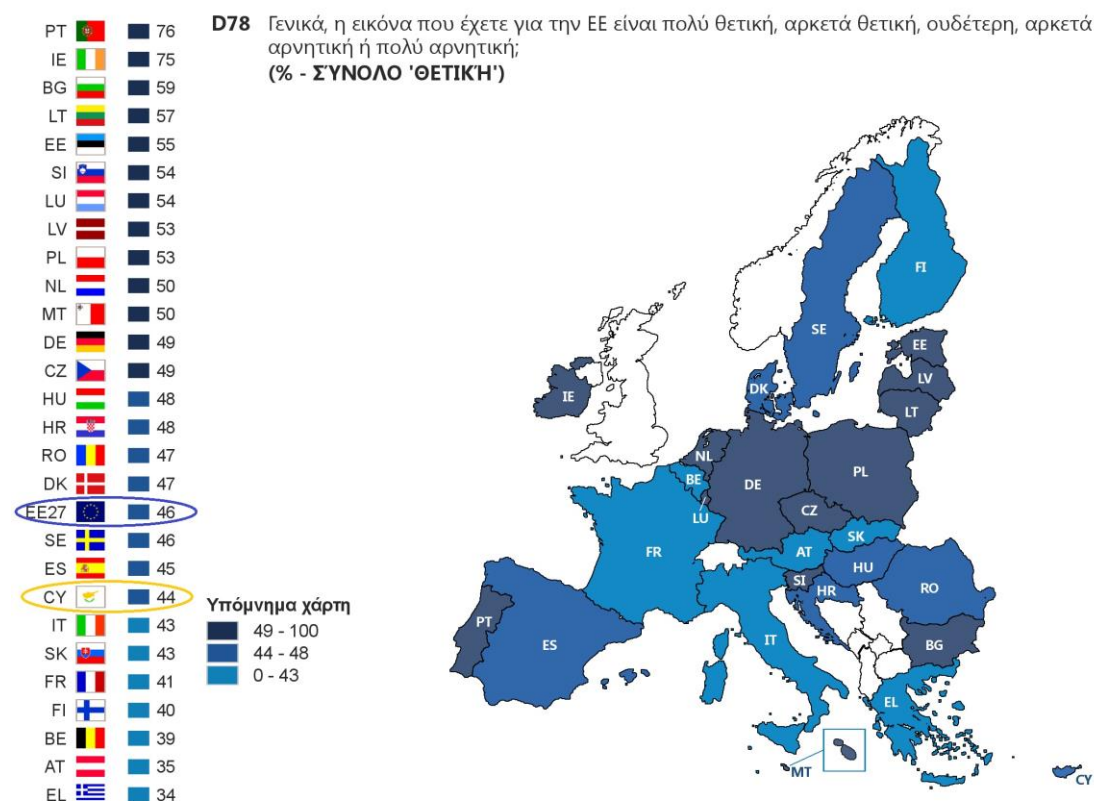
Τα σημαντικότερα θέματα που αντιμετωπίζει η Ευρωπαϊκή Ένωση επί του παρόντος τόσο για τους Κύπριους όσο και για τους Ευρωπαίους ερωτηθέντες είναι η μετανάστευση (44%, -9% από Καλοκαίρι 2020, ψηλότερο ποσοστό στην ΕΕ, ΕΕ27: 18%), η οικονομική κατάσταση (35%, +3%, ΕΕ27: 35%), η υγεία (30%, +12%, ΕΕ27: 38%), καθώς και η ανεργία (24%, +8%, ΕΕ27: 15%) [A5a]. Για το σύνολο των Ευρωπαίων σημαντικά θέματα είναι επίσης το περιβάλλον και η κλιματική αλλαγή (20%, Κύπρος: 6%, -2%).

Η πλειονότητα των Κυπρίων ερωτηθέντων προσδοκεί πως τα πράγματα τους επόμενους 12 μήνες είτε δεν θα αλλάξουν είτε θα γίνουν χειρότερα [A2a]. Τόσο οι Κύπριοι όσο και το σύνολο των Ευρωπαίων θεωρούν πως θα παραμείνει ίδια η ζωή τους γενικά (54%, +5% από Καλοκαίρι 2020, ΕΕ27: 51%), ενώ η κατάσταση στη χώρα τους γενικότερα θα χειροτερέψει (38%, -1%, ΕΕ27: 36%). Σε χειρότερη κατάσταση βλέπουν να είναι η οικονομική κατάσταση στη Κύπρο (44%, -1%, ΕΕ27: 42%) και οι συνθήκες εργοδότησης στην Κύπρο (42%, -2%, ΕΕ27: 42%), ενώ χωρίς αλλαγή θεωρούν την οικονομική κατάσταση του νοικοκυριού τους (62%, +4%, ΕΕ27: 59%) και την προσωπική επαγγελματική τους κατάσταση (53%, -3%, ΕΕ27: 57%). Οι περισσότεροι Κύπριοι ερωτηθέντες

αναμένουν να μείνει ίδια η οικονομική κατάσταση στην ΕΕ (39%, +6%, ΕΕ27: 31%), ενώ οι Ευρωπαίοι τη βλέπουν να χειροτερεύει (36%, -6% Κύπρος: 29%, 3%).

2 Άποψη και Γνώση για την ΕΕ

Οι Κύπριοι ερωτηθέντες διατηρούν θετική (44%, +8% από Καλοκαίρι 2020, ΕΕ28: 46%) έως ουδέτερη (38%, -5%, ΕΕ27: 38%) **εικόνα για την ΕΕ [D78]**. Ενδιαφέρον αποτελεί ότι οι πιο μικρές και πιο μεγάλες ηλικίες έχουν θετικότερη άποψη για την ΕΕ στην Κύπρο (15-24: 52%, 25-39: 35%, 40-54: 42%, 55+: 51%).



Η ειρήνη μεταξύ των κρατών μελών της ΕΕ (59%, ΕΕ27: 52%) και η ελεύθερη διακίνηση προσώπων, αγαθών και υπηρεσιών μέσα στην ΕΕ (58%, ΕΕ27: 54%) σημειώνονται από τους Κύπριους ως **τα θετικότερα αποτελέσματα της ΕΕ**, και έπειτα η αλληλεγγύη μεταξύ των κρατών μελών της ΕΕ (35%, ΕΕ27: 25%), καθώς και το επίπεδο κοινωνικής πρόνοιας (υγειονομική περίθαλψη, εκπαίδευση, συντάξεις) στην ΕΕ (35%, ΕΕ27: 24%) [C3]. Σημειώνεται πως τα ποσοστά για την Κύπρο ήταν ανάμεσα στα ψηλότερα στην ΕΕ.

Οι περισσότεροι Κύπριοι ερωτηθέντες δήλωσαν πως **καταλαβαίνουν πώς λειτουργεί η ΕΕ** (69%, -2% από Καλοκαίρι 2020, ΕΕ27: 63%) και πως **θα έπρεπε να λαμβάνονται περισσότερες αποφάσεις σε επίπεδο ΕΕ** (85%, +6%, δεύτερο ψηλότερο στην ΕΕ, ΕΕ27: 59%) [A9]. Επίσης, το 53% των Κυπρίων ερωτηθέντων **δεν πιστεύει πως η χώρα τους θα μπορούσε να αντιμετωπίσει καλύτερα το μέλλον εκτός ΕΕ** (-1%, ΕΕ27: 66%).

Το 70% των Κυπρίων ερωτηθέντων **δεν πιστεύει πως τα συμφέροντα της Κύπρου λαμβάνονται καλά υπόψη στην ΕΕ** (+9% από Καλοκαίρι 2020, δεύτερο ψηλότερο στην ΕΕ, ΕΕ27: 36%) [B1]. Η συντριπτική πλειοψηφία τόσο των Κυπρίων όσο και των Ευρωπαίων ερωτηθέντων πιστεύουν επίσης πως **η φωνή των πολιτών της ΕΕ θα πρέπει να λαμβάνεται περισσότερο υπόψη για αποφάσεις που σχετίζονται με το μέλλον της Ευρώπης** (89% και 87% αντίστοιχα), καθώς και πως **όλα τα κράτη μέλη της ΕΕ πρέπει να σέβονται τις κεντρικές αξίες της ΕΕ, όπως τα θεμελιώδη δικαιώματα και τη δημοκρατία** (97% και

92% αντίστοιχα). Και στις δυο περιπτώσεις τα ποσοστά της Κύπρου ήταν ανάμεσα στα ψηλότερα στην ΕΕ με μικρές διαφορές από τα ποσοστά του Καλοκαιριού 2020.

Στην ερώτηση **αν είναι ικανοποιημένοι με τον τρόπο που λειτουργεί η δημοκρατία στη χώρα τους**, το 62% των Κυπρίων απάντησε αρνητικά (ΕΕ27: 44%), με 20% αύξηση από το Καλοκαίρι 2020, αποτελώντας το τέταρτο ψηλότερο ποσοστό στην ΕΕ. [SD18]. Πιο δυσαρεστημένοι εμφανίζονται οι Κύπριοι ερωτηθέντες της ηλικιακής ομάδας 25-29 ετών (74%, 15-24: 54%, 40-54: 59%, 55+: 58%). Αντιθέτως, οι Ευρωπαίοι στο σύνολο τους εμφανίζονται ευχαριστημένοι για τη δημοκρατία στη χώρα τους (55%, Κύπρος: 38%). Το 51% των Κυπρίων ερωτηθέντων, ωστόσο, δήλωσε ικανοποιημένο με **τον τρόπο που λειτουργεί η δημοκρατία στην ΕΕ** (-3%, ΕΕ27: 53%).

3 Ευρωπαϊκή Ταυτότητα

Η πλειονότητα των Κυπρίων ερωτηθέντων (71%, +3% από Καλοκαίρι 2020) δήλωσε πως **αισθάνεται ότι είναι πολίτης της ΕΕ**, ποσοστό πολύ κοντά στον Ευρωπαϊκό μέσο όρο του 74% [C2]. Περαιτέρω, το 64% των Κυπρίων (-3%) δήλωσε πως **γνωρίζει ποια είναι τα δικαιώματά του ως πολίτης της ΕΕ** (ΕΕ27: 61%). Η απόλυτη πλειοψηφία των Κυπρίων (94%, -3%) θα ήθελε να γνώριζε περισσότερα για τα δικαιώματά του, ποσοστό που είναι το δεύτερο ψηλότερο στην ΕΕ27, που έχει μέσο όρο 72%.

Η συντριπτική πλειοψηφία των Κυπρίων αισθάνεται συνδεδεμένη τόσο με την πόλη/την κωμόπολη/το χωριό του (94%, -1% από Καλοκαίρι 2020, ΕΕ27: 89%), όσο και με τη χώρα του (97%, +1%, ΕΕ27: 92%) [C1a]. Ωστόσο, οι Κύπριοι ερωτηθέντες είναι **διαιρεμένοι σχετικά με το αν αισθάνονται συνδεδεμένοι με την Ευρωπαϊκή Ένωση** με το 51% να δηλώνει ναι (+7% από Καλοκαίρι 2020, ΕΕ27: 60%) και το 49% όχι (-6%, ΕΕ27: 38%). Οι περισσότεροι Ευρωπαίοι στο σύνολό τους, αντιθέτως, δήλωσαν πως αισθάνονται συνδεδεμένοι με την ΕΕ (60%). Ένας στους δύο Κύπριους ερωτηθέντες (53%, +9%) δήλωσε πως αισθάνεται συνδεδεμένος με την Ευρώπη, καταγράφοντας, ωστόσο, το χαμηλότερο ποσοστό στην ΕΕ (ΕΕ27: 69%). Το 47% των Κυπρίων ερωτηθέντων δήλωσε πως δεν αισθάνεται σύνδεση με την Ευρώπη (47%, -8%, ΕΕ27: 30%), ποσοστό που αποτελεί και το ψηλότερο στην ΕΕ.

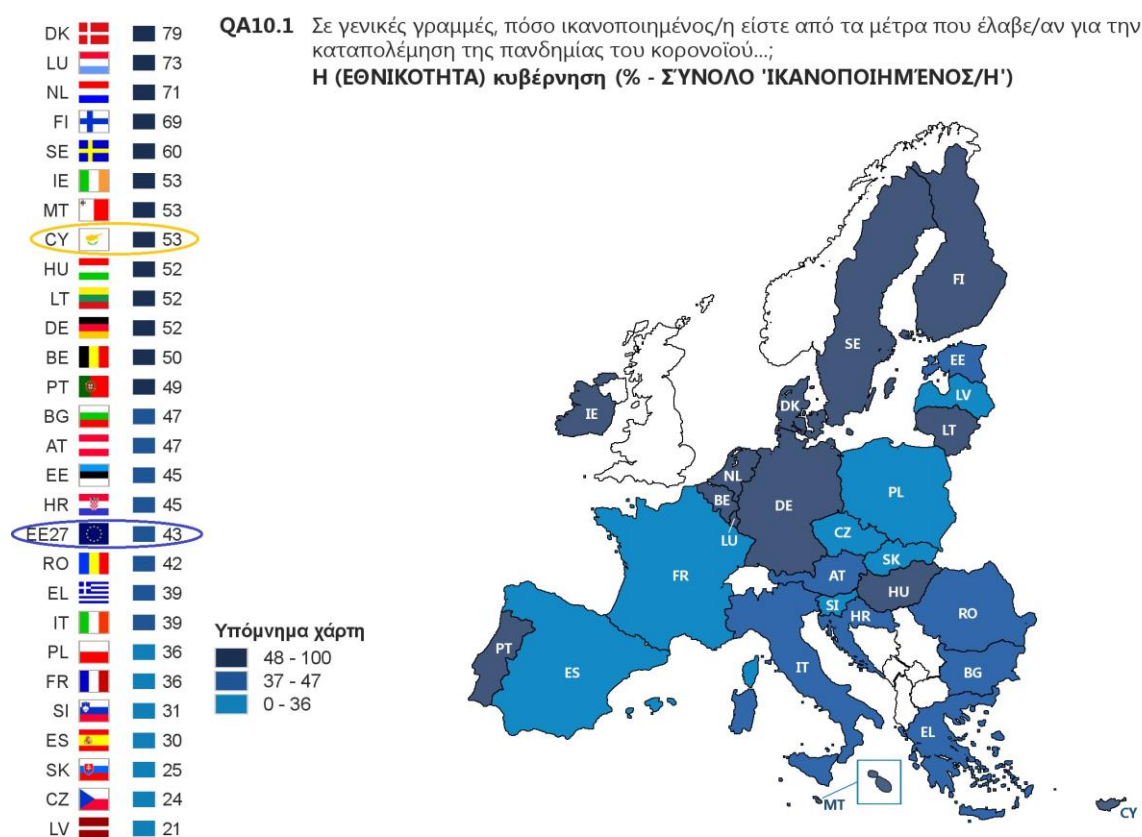
Ο πολιτισμός είναι αυτό που σύμφωνα με τους περισσότερους Κύπριους και Ευρωπαίους ερωτηθέντες (31% και 25% αντίστοιχα) **δημιουργεί σε μεγαλύτερο βαθμό μια αίσθηση κοινότητας μεταξύ των πολιτών της ΕΕ** [C4]. Ακολουθούν για τους Κύπριους η οικονομία (29%, ΕΕ27: 26%), η εκπαίδευση (23%, ΕΕ27: 15%) και οι αξίες (22%, ΕΕ27: 23%) με μικρές διακυμάνσεις από τα ποσοστά του Καλοκαιριού 2020, ενώ για τους Ευρωπαίους σημαντική είναι και η αλληλεγγύη (20%, Κύπρος 17%) και η ιστορία (22%, Κύπρος: 9%).

Η απόλυτη πλειοψηφία των Κυπρίων ερωτηθέντων πιστεύει πως **οι άνθρωποι στη χώρα τους έχουν πολλά κοινά στοιχεία** (93%, ίδιο με Καλοκαίρι 2020, δεύτερο ψηλότερο στην ΕΕ, ΕΕ27: 80%), ενώ το 52% των Κυπρίων και το 56% των Ευρωπαίων ερωτηθέντων θεωρεί πως **οι άνθρωποι στην ΕΕ έχουν πολλά κοινά** (+3% και -1% αντίστοιχα) [C5].

II. Η ΠΑΝΔΗΜΙΑ COVID-19

1 Μέτρα Αντιμετώπισης

Με την πανδημία του κορονοϊού (Covid-19) να κυριαρχεί στις ζωές μας, ένας στους δύο Κύπριους ερωτηθέντες (53%) δήλωσε **γενικά ικανοποιημένος από τα μέτρα που έλαβε η εθνική κυβέρνηση για την καταπολέμηση της πανδημίας**, καταγράφοντας, ωστόσο, σημαντική μείωση 34% από το Καλοκαίρι 2020 (EE27: 43%, -19%), ενώ οι Ευρωπαίοι στο σύνολο τους είναι δυσαρεστημένοι (56%, +19, Κύπρος: 47%, +34%) [A10]. Όσον αφορά τα μέτρα που έλαβε η ΕΕ, το 49% των Κυπρίων ερωτηθέντων δήλωσε ικανοποιημένο με 10% μείωση από το Καλοκαίρι 2020 (EE27: 43%, -2%), ενώ οι Ευρωπαίοι στο σύνολό τους είναι δυσαρεστημένοι (49%, +5%, Κύπρος: 46%, +12%).



Η πλειονότητα τόσο των Κυπρίων όσο και των Ευρωπαίων ερωτηθέντων θεωρούν πως **τα μέτρα περιορισμού που έλαβαν οι αρχές στη χώρα τους για την αντιμετώπιση του κορονοϊού και των συνεπειών του ήταν δικαιολογημένα** (69% και 73% αντίστοιχα) [A16].

Παρόλα αυτά, ένας στους δύο Κύπριους ερωτηθέντες (50%) και δύο στους πέντε Ευρωπαίους (40%) δήλωσαν πως **τα μέτρα περιορισμού της κυκλοφορίας που λήφθηκαν για την καταπολέμηση της πανδημίας του κορονοϊού ήταν μια δύσκολη εμπειρία**, σημειώνοντας αύξηση 12% και 8% αντίστοιχα από το Καλοκαίρι 2020 [A17].

Σχετικά με το **πού πρέπει να δώσει τώρα προτεραιότητα η ΕΕ σε ό,τι αφορά την αντιμετώπιση της πανδημίας**, τόσο οι Κύπριοι όσο και οι Ευρωπαίοι ερωτηθέντες δήλωσαν ότι πρέπει να αναπτύξει μια κοινή Ευρωπαϊκή πολιτική για την υγεία (42%, EE27: 27%), να δώσει τη δυνατότητα στα κράτη μέλη να στηρίξουν τις επιχειρήσεις και τους εργαζομένους που πλήττονται από την πανδημία (37%, EE27: 23%), να επενδύσει περισσότερα χρήματα για την ανάπτυξη θεραπειών και εμβολίων (34%, EE27: 25%), να επενδύσει περισσότερα χρήματα στην οικονομία για μια βιώσιμη και δίκαιη ανάκαμψη σε όλα τα κράτη μέλη (34%, EE27: 23%), και να εξασφαλίσει γρήγορη πρόσβαση σε ασφαλή και

αποτελεσματικά εμβόλια για όλους τους πολίτες της ΕΕ (31%, ΕΕ27: 36%) [A11]. Οι Ευρωπαίοι ερωτηθέντες θεωρούν εξίσου σημαντική την υποστήριξη της πρωτοβουλίας Coronavirus Global Response, ώστε να διασφαλιστεί η πρόσβαση σε εμβόλια ή θεραπείες σε παγκόσμιο επίπεδο (24%, Κύπρος: 10%).

Έπειτα από την αντίδραση της ΕΕ στην πανδημία του κορονοϊού, το 65% των Κυπρίων ερωτηθέντων δήλωσε πως **εμπιστεύεται την ΕΕ για τη λήψη των σωστών αποφάσεων στο μέλλον**, ποσοστό ανάμεσα στα υψηλότερα στην ΕΕ που έχει μέσο όρο 59% [A12].

2 Συνέπειες Πανδημίας

Σχεδόν όλοι οι Κύπριοι ερωτηθέντες (99%) δήλωσαν πως η πανδημία Covid-19 έχει **σοβαρές οικονομικές επιπτώσεις για τη χώρα τους** (+1% από Καλοκαίρι 2020, ΕΕ27: 93%, +3%), ποσοστό που αποτελεί δεύτερο ψηλότερο μαζί με την Ελλάδα (99%) και μετά την Πορτογαλία (100%) [A13]. Τα δύο τρίτα των Κυπρίων ερωτηθέντων (69%, -3%) δήλωσαν πως **η πανδημία έχει σοβαρές οικονομικές επιπτώσεις για τους ίδιους προσωπικά** (ΕΕ27: 43%) με τέσσερις στους πέντε ερωτηθέντες ηλικίας 35-44 (79%) να δίνουν αυτή την απάντηση (15-24 ετών: 69%, 25-39: 73%, 55+: 57%). Αντιθέτως το 55% των Ευρωπαίων δεν θεωρεί πως επηρεάστηκε προσωπικά (+6%, Κύπρος: 31%). Η πλειοψηφία τόσο των Κυπρίων (97%, δεύτερο ψηλότερο στην ΕΕ, +2%) όσο και των Ευρωπαίων ερωτηθέντων (84%, -1%) πιστεύει πως **η ΕΕ θα πρέπει να διαθέτει τα μέσα ώστε στο μέλλον να αντιμετωπίζει πιο αποτελεσματικά κρίσεις όπως η πανδημία του κορονοϊού**.

Όσον αφορά το **σχέδιο ανάκαμψης ύψους €750 δισ. (Next Generation EU) για τη στήριξη της οικονομίας μέσω επιχορηγήσεων και δανείων ως μέσο αντιμετώπισης των οικονομικών επιπτώσεων της πανδημίας του κορονοϊού**, τα δύο πέμπτα των Κυπρίων ερωτηθέντων (62%, ΕΕ27: 55%) θεωρούν πως θα είναι αποτελεσματικό, ποσοστό που κυμαίνεται ανάμεσα στα υψηλότερα στην ΕΕ, που έχει μέσο όρο 55% [A15].

Παρόλα αυτά, η πλειονότητα τόσο των Κυπρίων (63%, +35% από Καλοκαίρι 2020) όσο και των Ευρωπαίων ερωτηθέντων (61%, +19%) θεωρεί πως **η οικονομική ανάκαμψη της χώρας του από τον αντίκτυπο της πανδημίας θα γίνει το 2023 ή αργότερα** [A14]. Μόλις το 23% των Κυπρίων και των Ευρωπαίων θεωρεί πως η ανάκαμψη θα επιτευχθεί το 2022, σημειώνοντας μείωση 18% και 6% αντίστοιχα από το Καλοκαίρι 2020.

3 Εμβόλια

Οι Κύπριοι δηλώνουν διστακτικοί σχετικά με τα εμβόλια για τον κορονοϊό, με το 81% (ψηλότερο ποσοστό στην ΕΕ) να θεωρεί πως **αναπτύσσονται, δοκιμάζονται και εγκρίνονται υπερβολικά γρήγορα για να είναι ασφαλή** (ΕΕ27: 52%) [A18]. Περαιτέρω, το 84% των Κυπρίων ερωτηθέντων (ψηλότερο στην ΕΕ) πιστεύει πως **τα εμβόλια για την Covid-19 θα μπορούσαν να έχουν μακροπρόθεσμες παρενέργειες που δεν γνωρίζουμε ακόμα** (ΕΕ27: 67%), με τις νεαρότερες ηλικίες να δίνουν σε μεγαλύτερο ποσοστό αυτή την απάντηση (15-39: 90%, 40-54: 88%, 55+: 72%).

Το 89% των Κυπρίων ερωτηθέντων (ψηλότερο στην ΕΕ, ΕΕ27: 69%) θεωρεί πως **η ΕΕ παίζει σημαντικό ρόλο στο να διασφαλιστεί ότι μπορούμε στην Κύπρο να έχουμε πρόσβαση στα εμβόλια για την Covid-19**. Όμως, ενώ το 70% των Ευρωπαίων ερωτηθέντων θεωρούν πως **το εμβόλιο είναι ο μόνος τρόπος να τερματιστεί η πανδημία**, μόλις το 46% των Κυπρίων έδωσε αυτή την απάντηση (χαμηλότερο στην ΕΕ), με το 45% να θεωρεί πως υπάρχουν κι άλλοι τρόποι (ΕΕ27: 25%). Επιπλέον, οι Κύπριοι εμφανίζονται διχασμένοι στο **γιατί ο κόσμος είναι απρόθυμος να εμβολιαστεί** με το 50% να καταλαβαίνει (πέμπτο ψηλότερο στην ΕΕ, ΕΕ27: 41%) και το 47% να μην καταλαβαίνει (ΕΕ27: 56%).

Αξιοσημείωτο είναι πως οι ηλικίες 25-54 ήταν αυτές που δήλωσαν πως κατανοούν την απροθυμία για εμβολιασμό (53%, 15-24: 48%, 55+: 46%).

Εάν ένα εμβόλιο για την Covid-19 εγκριθεί από τις δημόσιες αρχές και είναι διαθέσιμο, οι περισσότεροι Κύπριοι ερωτηθέντες (40%) δήλωσαν πως θα ήθελαν να εμβολιαστούν «αργότερα», ποσοστό που είναι και το ψηλότερο στην ΕΕ που έχει μέσο όρο 21% [A19]. Οι νεαρότερες ηλικίες καθόρισαν αυτό το αποτέλεσμα (15-39 ετών: 47%, 40-54: 41%, 55+: 30%). Το 26% των Κυπρίων δήλωσε επίσης «ποτέ», καταγράφοντας και εδώ το ψηλότερο ποσοστό (ΕΕ27: 12%), ενώ μόλις το 16% δήλωσε κάποια στιγμή το 2021 (ΕΕ27: 20%). Αντιθέτως, το 44% των Ευρωπαίων δήλωσε «το συντομότερο δυνατόν» ή ότι έχουν ήδη εμβολιαστεί (Κύπρος: 15%).

Όσον αφορά **αξιόπιστες πηγές πληροφόρησης σχετικά με τα εμβόλια και την Covid-19**, τα δύο τρίτα τόσο των Κυπρίων (64%) όσο και των Ευρωπαίων ερωτηθέντων (67%) ξεχώρισαν τους επαγγελματίες υγείας, γιατρούς, νοσηλευτές και φαρμακοποιούς, ενώ σε χαμηλότερα ποσοστά ανέφεραν τις εθνικές υγειονομικές αρχές (24% και 47% αντίστοιχα) και τον περίγυρό τους – συναδέλφους, φίλους και οικογένεια (20% και 19% αντίστοιχα) [A20].

III. ΠΟΛΙΤΙΚΕΣ ΤΗΣ ΕΕ

1 Ευρωπαϊκή Πράσινη Συμφωνία

Σε ό,τι αφορά **τους στόχους που θα πρέπει να γίνουν η κύρια προτεραιότητα σε μια ευρωπαϊκή Πράσινη Συμφωνία, ένα σύνολο μέτρων για την προστασία του περιβάλλοντος και την καταπολέμηση της κλιματικής αλλαγής**, οι περισσότεροι Κύπριοι ερωτηθέντες (58%) έθεσαν πρωτίστως την ανάπτυξη ανανεώσιμων πηγών ενέργειας (έκτο ψηλότερο στην ΕΕ, -10% από Καλοκαίρι 2020, ΕΕ27: 52%) και ακολούθως την καταπολέμηση των πλαστικών αποβλήτων και ηγετικών πρωτοβουλιών στο θέμα των πλαστικών μίας χρήσης (48%, -8% ΕΕ27: 48%, -1%) [B5]. Εξίσου σημαντικά μέτρα τόσο οι Κύπριοι όσο και οι Ευρωπαίοι ερωτηθέντες θεωρούν την προώθηση της «Κυκλικής Οικονομίας» – ένα σύστημα που προστατεύει τους φυσικούς πόρους και περιορίζει τα απόβλητα (48%, +7% και 39%, +3% αντίστοιχα), την προστασία της βιοποικιλότητας (43%, +14% και 31%, +2% αντίστοιχα), τη στροφή προς μια φιλοδοξία μηδενικής ρύπανσης (37%, +9% και 28%, +1% αντίστοιχα), καθώς και την υποστήριξη των αγροτών της ΕΕ ώστε να λαμβάνουν δίκαιες αμοιβές, για να παρέχουν στους Ευρωπαίους οικονομικά προσιτά και ασφαλή τρόφιμα (36%, +1% και 39%, +1% αντίστοιχα).

2 Μετανάστευση

Η γενική πλειοψηφία των Κυπρίων ερωτηθέντων (85%, +3% από Καλοκαίρι 2020, δεύτερο ψηλότερο στην ΕΕ) δήλωσε **υπέρ ενός κοινού Ευρωπαϊκού συστήματος ασύλου** (ΕΕ27: 68%, +2%) και **υπέρ της ενίσχυσης των εξωτερικών συνόρων της ΕΕ με περισσότερους Ευρωπαίους συνοριοφύλακες και ακτοφύλακες** (92%, +2%, ψηλότερο στην ΕΕ, ΕΕ27: 69%, -2%) [B7].

Οι Κύπριοι στην πλειονότητά τους (83%, +3% από Καλοκαίρι 2020) είναι **υπέρ μιας κοινής Ευρωπαϊκής πολιτικής μετανάστευσης** (ΕΕ27: 73%, +2%) [B6]. Οι Κύπριοι ερωτηθέντες δήλωσαν επίσης **υπέρ μιας κοινής εξωτερικής πολιτικής των κρατών μελών της ΕΕ** (84%, +3%, ΕΕ27: 73%), **μιας κοινής πολιτικής άμυνας και ασφάλειας μεταξύ των κρατών μελών της ΕΕ** (92%, +4%, ΕΕ27: 78%), **μιας κοινής εμπορικής πολιτικής της ΕΕ** (86%, +2%, ΕΕ27: 77%), **μιας κοινής ενεργειακής πολιτικής μεταξύ των κρατών μελών της ΕΕ** (86%, -1%, ΕΕ27: 77%), και της **ελεύθερης μετακίνησης των πολιτών της ΕΕ**, οι οποίοι μπορούν να ζουν, να εργάζονται, να σπουδάζουν και να δραστηριοποιούνται επιχειρηματικά οπουδήποτε εντός της ΕΕ (93%, +6%, ΕΕ27: 85%),

καταγράφοντας σε όλες τις περιπτώσεις ανάμεσα στα ψηλότερα ποσοστά στην ΕΕ. Τόσο οι Κύπριοι όσο και οι Ευρωπαίοι ερωτηθέντες, όμως, δεν συμφωνούν ιδιαίτερα με **την περαιτέρω διεύρυνση της ΕΕ τα επόμενα χρόνια** (Κύπρος: 47% υπέρ, -1%, 46% κατά, +2%, ΕΕ27: 46% υπέρ, +2%, 44% κατά, -1%).

3 Οικονομία

Στα **θέματα οικονομίας και μεταρρυθμίσεων**, η πλειονότητα των Κυπρίων και των Ευρωπαίων απάντησε πως η ΕΕ έχει επαρκή δύναμη και μέσα για να υπερασπιστεί τα οικονομικά συμφέροντα της Ευρώπης στο πλαίσιο της παγκόσμιας οικονομίας (76%, +2% από Καλοκαίρι 2020, και 69% αντίστοιχα), ενώ πιστεύει επίσης πως η παγκοσμιοποίηση αποτελεί μια ευκαιρία για οικονομική ανάπτυξη (55%, +2%, και 67% αντίστοιχα) [B4].

Το 89% των Κυπρίων ερωτηθέντων – το ψηλότερο ποσοστό στην ΕΕ – πιστεύει πως **το δημόσιο χρέος θα έπρεπε να χρησιμοποιείται για να τονώσει τις επενδύσεις στον ιδιωτικό τομέα σε επίπεδο ΕΕ** (+2%, ΕΕ27: 66%). Επιπλέον, η πλειοψηφία τόσο των Κυπρίων όσο και των Ευρωπαίων ερωτηθέντων θεωρεί πως **κάθε κράτος μέλος της ΕΕ πρέπει να έχει έναν κατώτατο μισθό για τους εργαζομένους** (96%, +1%, και 87% αντίστοιχα) και πως **πρέπει να υπάρχει δίκαιη φορολόγηση των μεγάλων επιχειρήσεων τεχνολογίας στην ΕΕ** (94%, +1%, και 89% αντίστοιχα).

Ένα εξίσου μεγάλο ποσοστό των Κυπρίων και Ευρωπαίων ερωτηθέντων δηλώνει υπέρ της **εφαρμογής νέων μέτρων σε επίπεδο ΕΕ για τη βελτίωση της ισότητας των φύλων στο χώρο εργασίας** (90%, +3%, και 80% αντίστοιχα) [B3]. Υπέρ είναι επίσης για **μια Ευρωπαϊκή οικονομική και νομισματική ένωση με ένα κοινό νόμισμα, το Ευρώ** (79%, +4%, ΕΕ27: 70%), **μια ψηφιακή ενιαία αγορά εντός της ΕΕ** (62%, -8%, ΕΕ27: 65%), **τη δημιουργία ενός Ευρωπαϊκού ταμείου δημοσίου-ιδιωτικού τομέα προκειμένου να υποστηριχθούν οι ΜΜΕ** (60%, -3%, ΕΕ27: 71%), καθώς και για **την εξασφάλιση ότι κάθε νέα εμπορική συμφωνία που συνάπτεται από την ΕΕ θα ακολουθεί τα υψηλότερα πρότυπα για την προστασία του κλίματος, του περιβάλλοντος και των εργαζομένων** (93%, +4%, ΕΕ27: 83%).

IV. ΜΜΕ ΚΑΙ ΘΕΣΜΟΙ

1 Εμπιστοσύνη στους Θεσμούς και τα Θεσμικά Όργανα

Η συντριπτική πλειοψηφία των Κυπρίων ερωτηθέντων δήλωσε πως **έχει ακούσει** για το Ευρωπαϊκό Κοινοβούλιο (91%, ΕΕ27: 91%), την Ευρωπαϊκή Επιτροπή (86%, ΕΕ27: 84%), την Ευρωπαϊκή Κεντρική Τράπεζα (90%, ΕΕ27: 86%), και το Ευρωπαϊκό Συμβούλιο (84%, ΕΕ27: 77%), ποσοστά που κυμαίνονται σε παρόμοια επίπεδα με το Καλοκαίρι 2020 [A7].

Ωστόσο, οι περισσότεροι Κύπριοι ερωτηθέντες τείνουν να **μη εμπιστεύονται** το Ευρωπαϊκό Κοινοβούλιο (44%, -3% από Καλοκαίρι 2020, ΕΕ27: 38%), την Ευρωπαϊκή Επιτροπή (44%, ίδιο, ΕΕ27: 38%), την Ευρωπαϊκή Κεντρική Τράπεζα (49%, -1%, ΕΕ27: 39%), αλλά ούτε το Ευρωπαϊκό Συμβούλιο (44%, +5%, ΕΕ27: 37%) [A8]. Το ποσοστό των Κυπρίων που **εμπιστεύονται** το ΕΚ είναι στο 41% (ΕΕ27: 50%), την Ευρωπαϊκή Επιτροπή στο 36% (ΕΕ27: 47%), την Ευρωπαϊκή Κεντρική Τράπεζα 34% (ΕΕ27: 47%) και το Ευρωπαϊκό Συμβούλιο 35% (ΕΕ27: 45%).

Κύπρος – ΕΕ27

| Μέσο / Θεσμός | Μάλλον Εμπιστεύομαι (%) | Μάλλον Δεν Εμπιστεύομαι (%) |
|---|-------------------------|-----------------------------|
| Γραπτός Τύπος | 29 – 51 | 51 – 42 |
| Ραδιόφωνο | 43 – 58 | 46 – 35 |
| Τηλεόραση | 43 – 51 | 54 – 45 |
| Διαδίκτυο | 35 – 35 | 47 – 54 |
| Μέσα κοινωνικής δικτύωσης στο Διαδίκτυο | 31 – 19 | 51 – 68 |
| Πολιτικά Κόμματα | 9 – 21 | 88 – 75 |
| Περιφερειακές ή τοπικές δημόσιες αρχές | 41 – 55 | 55 – 41 |
| Δικαιοσύνη/Εθνικό Νομικό Σύστημα | 40 – 52 | 56 – 44 |
| Εθνική Κυβέρνηση | 26 – 36 | 69 – 60 |
| Εθνικό Κοινοβούλιο | 21 – 35 | 74 – 60 |
| Ευρωπαϊκή Ένωση | 39 – 49 | 52 – 43 |
| Οργανισμός Ηνωμένων Εθνών | 26 – 52 | 61 – 37 |
| NATO | 16 – 49 | 64 – 37 |

Παράλληλα, η πλειοψηφία των Κυπρίων ερωτηθέντων δήλωσε – ανάμεσα στα ψηλότερα ποσοστά της ΕΕ – πως **δεν εμπιστεύεται τα πολιτικά κόμματα** (88%, +6% από Καλοκαίρι 2020, ΕΕ27: 75%), **την εθνική κυβέρνηση** (69%, +21%, ΕΕ27: 60%), **την εθνική βουλή** (74%, +13%, ΕΕ27: 60%), **τις περιφερειακές ή τοπικές δημόσιες αρχές** (55%, +12%, ΕΕ27: 41%), **τη δικαιοσύνη / το εθνικό νομικό σύστημα** (56%, +10%, ΕΕ27: 44%), αλλά ούτε **την Ευρωπαϊκή Ένωση** (52%, -2%, ΕΕ27: 43%), ούτε **τον Οργανισμό Ηνωμένων Εθνών (ΟΗΕ)** (61%, ίδιο, ΕΕ27: 37%), ούτε το **NATO** (64%, ΕΕ27: 37%) [A6b]. Οι Ευρωπαίοι στο σύνολό τους, όμως, εμπιστεύονται την ΕΕ (49%, Κύπρος: 39%), τον ΟΗΕ (52%, Κύπρος: 26%) και το NATO (49%, Κύπρος: 16%). Τόσο οι Κύπριοι όσο και οι Ευρωπαίοι ερωτηθέντες εμπιστεύονται το **Σύστημα Υγείας και το εθνικό ιατρικό προσωπικό** (75%, -3% και 80% αντίστοιχα), τον **Στρατό** (63%, -3% και 74% αντίστοιχα) και την **Αστυνομία** (51%, -6% και 69% αντίστοιχα).

Όσον αφορά τα μέσα μαζικής ενημέρωσης, οι Κύπριοι ερωτηθέντες δήλωσαν πως **δεν εμπιστεύονται** την τηλεόραση (54%, +5% από Χειμώνα 2019, ΕΕ27: 45%), τον γραπτό τύπο (51%, +3%, ΕΕ27: 42%), το διαδίκτυο (47%, +1%, ΕΕ27: 54%), ούτε τα μέσα κοινωνικής δικτύωσης στο διαδίκτυο (51%, -3%, ΕΕ27: 68%), αλλά ούτε και το ραδιόφωνο (46%, +5%, ΕΕ27: 35%). Σε αντίθεση, οι Ευρωπαίοι εμπιστεύονται

το ραδιόφωνο (58%, Κύπρος: 43%, -9%) και την τηλεόραση (51%, Κύπρος: 43%, 5%), ενώ κατά μεγάλο ποσοστό δεν εμπιστεύονται τα μέσα κοινωνικής δικτύωσης και το διαδίκτυο [A6a].

2 Πηγές Πληροφόρησης

Τα δύο τρίτα των Κυπρίων ερωτηθέντων (69%, -8% από Χειμώνα 2019) θεωρούν πως **οι άνθρωποι στην Κύπρο δεν είναι καλά πληροφορημένοι για τα Ευρωπαϊκά θέματα** (EE27: 69%) [D1].

Τρεις στους πέντε Κύπριους ερωτηθέντες (60%, -4%) **δεν θεωρούν ούτε τον εαυτό τους καλά πληροφορημένο για τα Ευρωπαϊκά θέματα** (EE27: 59%) [D2].

Οι Κύπριοι **λαμβάνουν τις περισσότερες ειδήσεις σχετικά με τα ευρωπαϊκά πολιτικά θέματα** σε μεγάλο βαθμό από την **τηλεόραση** (71%, EE27: 76%), ενώ ακολούθως βασίζονται στις **ιστοσελίδες** (56%, EE27: 50%), στα **κοινωνικά δίκτυα στο διαδίκτυο** (49%, τρίτο ψηλότερο, EE27: 23%) και στο **ραδιόφωνο** (35%, EE27: 36%), καταγράφοντας μικρές διακυμάνσεις από τα ποσοστά του Χειμώνα 2019 [D4]. Ενώ το 33% των Ευρωπαίων έθεσε τον **γραπτό τύπο** ως την τέταρτη πηγή πληροφόρησής του, μόλις το 14% των Κυπρίων ερωτηθέντων έδωσε αυτή την απάντηση, ποσοστό που αποτελεί και το χαμηλότερο ανάμεσα στα κράτη μέλη μετά την Λετονία.

Όταν **αναζητούν πληροφορίες για την ΕΕ, τις πολιτικές της και τους θεσμούς της**, οι Κύπριοι ερωτηθέντες χρησιμοποιούν κατά μεγάλη πλειοψηφία την **τηλεόραση** (59%, +6% από Χειμώνα 2019, EE27: 54%) [D5]. Ακολούθως, χρησιμοποιούν τα **κοινωνικά δίκτυα στο διαδίκτυο** (42%, +5%, ψηλότερο ανάμεσα στα κράτη μέλη, EE27: 16%), το **ραδιόφωνο** (26%, +4%, EE27: 21%), **τις συζητήσεις με συγγενείς / φίλους / συναδέλφους** (21%, -1%, EE27: 23%) και τους **ενημερωτικούς ιστότοπους** (19%, -3%, EE27: 33%). Μόλις το 9% των Κυπρίων ερωτηθέντων χρησιμοποιεί τις **ημερήσιες εφημερίδες** (δεύτερο χαμηλότερο ποσοστό στην ΕΕ, με -4% από Χειμώνα 2019), κάτι που όμως κάνει ένας στους πέντε Ευρωπαίους (22%).

Τέσσερις στους πέντε Κύπριους ερωτηθέντες (80%, +1% από Χειμώνα 2019) δήλωσαν πως συναντούν συχνά **ειδήσεις ή πληροφορίες που πιστεύουν ότι διαστρεβλώνουν την πραγματικότητα ή ότι είναι ακόμα και ψευδείς** (EE27: 71%) [D8]. Περαιτέρω, η πλειοψηφία των Κυπρίων ερωτηθέντων θεωρούν πως τους είναι εύκολο να αναγνωρίσουν τέτοιες ειδήσεις ή πληροφορίες (71%, -4%, EE27: 65%). Η πλειονότητα των Κυπρίων ερωτηθέντων πιστεύει πως η ύπαρξη τέτοιων ειδήσεων ή πληροφοριών αποτελεί πρόβλημα τόσο στη χώρα τους (85%, +2%, EE27: 76%) όσο και για τη δημοκρατία γενικότερα (88%, -2%, EE27: 82%), καταγράφοντας σε όλες τις περιπτώσεις ποσοστά ανάμεσα στα ψηλότερα της ΕΕ.

3 Εικόνα της ΕΕ από τα ΜΜΕ

Όσον αφορά την **εικόνα της ΕΕ που παρουσιάζουν τα εθνικά ΜΜΕ**, η πλειοψηφία των Κυπρίων, αλλά και των Ευρωπαίων στο σύνολό τους, πιστεύουν πως αυτή είναι αντικειμενική, με ποσοστά που κυμαίνονται κοντά στον Ευρωπαϊκό μέσο όρο [D6]. Πιο συγκεκριμένα, το 51% των Κυπρίων ερωτηθέντων (-10% από Χειμώνα 2019) θεωρούν πως η **τηλεόραση** παρουσιάζει την ΕΕ αντικειμενικά (EE27: 52%), ενώ το ίδιο πιστεύουν ότι κάνει το **ραδιόφωνο** (46%, -8%, EE27: 55%), οι **ιστοσελίδες** (42%, -11%, EE27: 46%), τα **κοινωνικά δίκτυα στο διαδίκτυο** (38%, -12%, EE27: 32%) και ο **γραπτός τύπος** (32%, -13%, EE27: 50%).

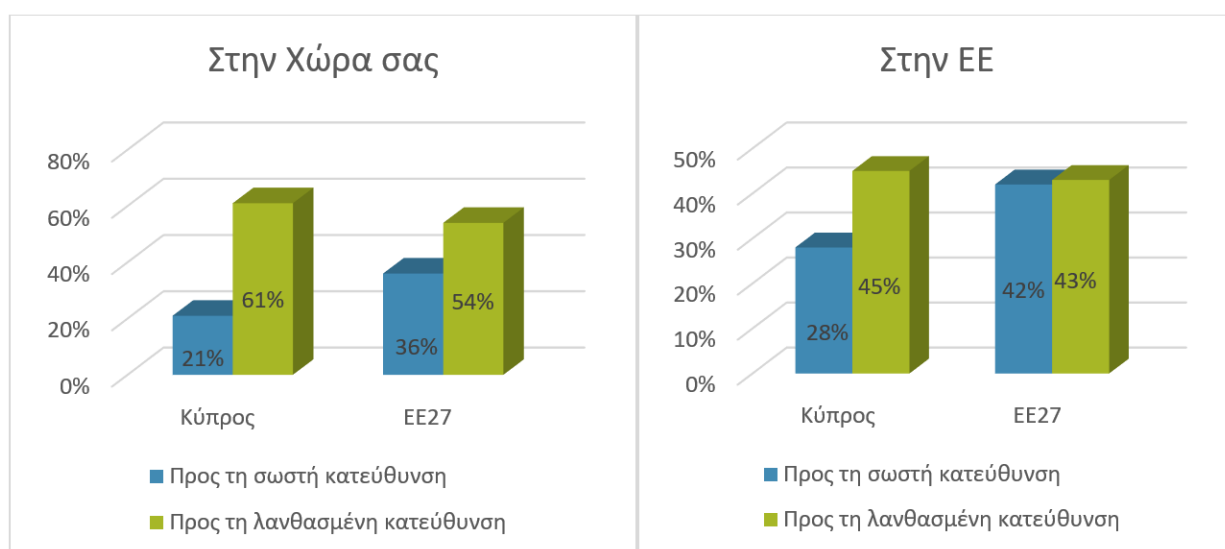
Για την κατάσταση που επικρατεί στα εθνικά τους ΜΜΕ, οι Κύπριοι θεωρούν πως **τα Κυπριακά ΜΜΕ παρέχουν μια ποικιλία αντιλήψεων και απόψεων** (70%, +1% από Χειμώνα 2019, EE27: 70%), καθώς και ότι **παρέχουν αξιόπιστες πληροφορίες** (49%, -2%, EE27: 62%), παρότι αυτό αποτελεί το τρίτο χαμηλότερο ποσοστό στην ΕΕ [D7]. Η πλειονότητα των Κυπρίων, όμως, πιστεύει πως **τα Κυπριακά ΜΜΕ δεν παρέχουν πληροφορίες απαλλαγμένες από πολιτικές ή εμπορικές πιέσεις** (67%, -1%, EE27: 51%), ποσοστό που αποτελεί και το τέταρτο ψηλότερο ανάμεσα στα κράτη μέλη. Το 68% των

Κυπρίων ερωτηθέντων επίσης **δεν θεωρεί πως τα Κυπριακά δημόσια ΜΜΕ είναι απαλλαγμένα από πολιτικές πιέσεις** (-6%, ΕΕ27: 54%), καταγράφοντας το τρίτο ψηλότερο ποσοστό στην ΕΕ μετά την Ελλάδα και την Ισπανία.

ΣΥΜΠΕΡΑΣΜΑΤΑ

Σύμφωνα με τα στοιχεία του Ευρωβαρομέτρου, οι Κύπριοι παρουσιάζονται προβληματισμένοι σχετικά με την πορεία των πραγμάτων γενικότερα στη χώρα τους και στην ΕΕ. Τα οικονομικά θέματα παραμένουν ύψιστης σημασίας, ενώ εξίσου σημαντικά είναι και τα θέματα μετανάστευσης και υγείας, ειδικά με το τρέχον θέμα της πανδημίας του κορονοϊού. Οι Κύπριοι γενικά βλέπουν τις οικονομικές επιπτώσεις την πανδημίας, διστάζουν να εμβολιαστούν, αλλά θεωρούν αποτελεσματικά και δικαιολογημένα τα μέτρα που έχουν ληφθεί τόσο σε εθνικό όσο και σε ευρωπαϊκό επίπεδο. Παρόλα αυτά, δεν θεωρούν πως η Κύπρος ακούγεται στην ΕΕ και δεν νιώθουν ιδιαίτερα συνδεδεμένοι με την Ευρωπαϊκή τους ταυτότητα.

Πιο συγκεκριμένα, τρεις στους πέντε Κύπριους (61%) λένε πως **γενικά τα πράγματα οδεύουν προς τη λανθασμένη κατεύθυνση** στη χώρα τους, σημειώνοντας αύξηση 15% από το Καλοκαίρι 2020. Την ίδια άποψη έχουν και οι Ευρωπαίοι (54%) [D73a]. Τόσο οι Κύπριοι όσο και οι Ευρωπαίοι πιστεύουν περαιτέρω πως τα πράγματα οδεύουν προς τη λανθασμένη κατεύθυνση και στην ΕΕ (45%, -2%, ΕΕ27: 43%). Αμφότεροι πιστεύουν, όμως, πως τα πράγματα οδεύουν προς τη σωστή κατεύθυνση στην προσωπική τους ζωή (Κύπρος: 67%, ΕΕ27: 70%).



Όσον αφορά τη ζωή αυτών που είναι παιδιά σήμερα στην ΕΕ, τα δυο τρίτα των Κυπρίων ερωτηθέντων (66%) πιστεύουν πως η ζωή τους θα είναι δυσκολότερη από τη δική τους γενιά, σημειώνοντας το τέταρτο ψηλότερο ποσοστό στην ΕΕ που έχει μέσο όρο 56% [SD20]. Ενδιαφέρον είναι πως οι ερωτηθέντες ηλικίας 25 ετών και άνω έδωσαν περισσότερο αυτή την απάντηση (15-24: 34%, 24-39: 66%, 40-54: 75%, 55+: 74%), ενώ οι 15-24 ετών θεωρούν πως η ζωή τους θα είναι περίπου η ίδια (44%).

Το 93% των Κυπρίων ερωτηθέντων θεωρεί πως **αντιλαμβάνεται καλά το τι συμβαίνει στο σημερινό κόσμο**, το ψηλότερο ποσοστό στην ΕΕ και αρκετά μεγαλύτερο του Ευρωπαϊκού μέσου όρου του 74% [C6]. Η απόλυτη πλειοψηφία των Κυπρίων ερωτηθέντων (84%, +11% από Καλοκαίρι 2020) πιστεύει όμως πως, **γενικά, η ποιότητα ζωής του ήταν καλύτερη πριν**, καταγράφοντας το δεύτερο ψηλότερο ποσοστό ανάμεσα στα κράτη μέλη μετά την Ελλάδα και με σημαντική διαφορά από τον Ευρωπαϊκό μέσο όρο (54%). Εξίσου απαισιόδοξοι εμφανίζονται οι Κύπριοι **όσον αφορά το μέλλον**, με το 75% να

δηλώνει πως δεν νιώθει σιγουριά για αυτό (+8% από Καλοκαίρι 2020), ποσοστό που αποτελεί και το ψηλότερο στην ΕΕ (ΕΕ28: 32%). Οι Ευρωπαίοι αντιθέτως νιώθουν περισσότερη σιγουριά για το μέλλον (65%, -1%, Κύπρος: 22%, -8%).

